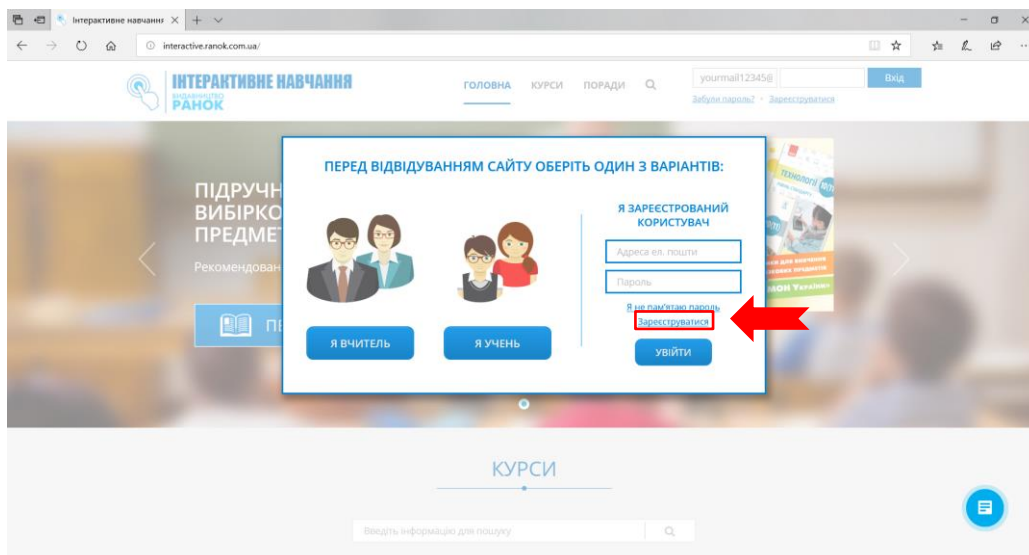


Інструкція щодо проходження підсумкового тесту

1. Увійдіть на сайт interactive.ranok.com.ua.



2. Зареєструйтеся, натиснувши кнопку «Зареєструватися».



3. Під час реєстрації оберіть статус «Вчитель».

РЕЄСТРАЦІЯ

* - Обов'язкові поля

Адреса електронної пошти або номер телефону (тільки цифри):*

Пароль:*

Підтвердження пароля:*

Ваш статус: Учень

Наступні поля не є обов'язковими для заповнення під час реєстрації. Проте, під час надання вчителю доступу до Ваших результатів проходження курсів, Вам буде знову запропоновано заповнити наведені нижче поля.

Прізвище:

Ім'я:

По-батькові:

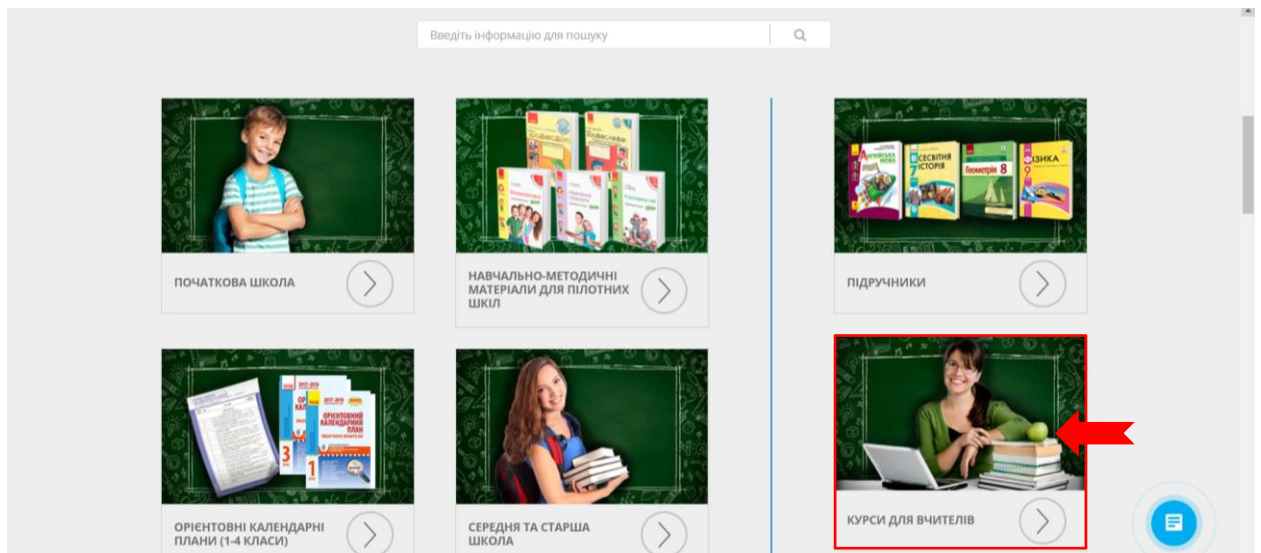
Клас:

Навчальний заклад:

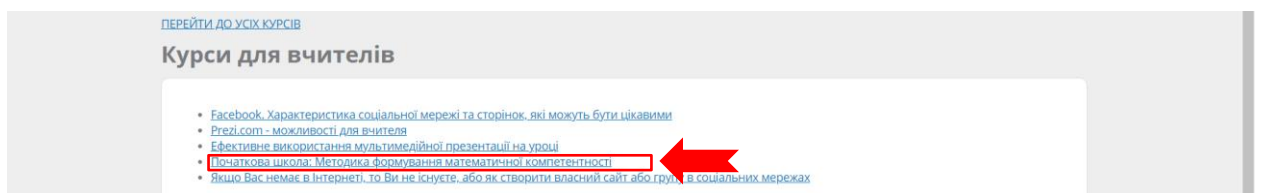
Область:

Населений пункт:

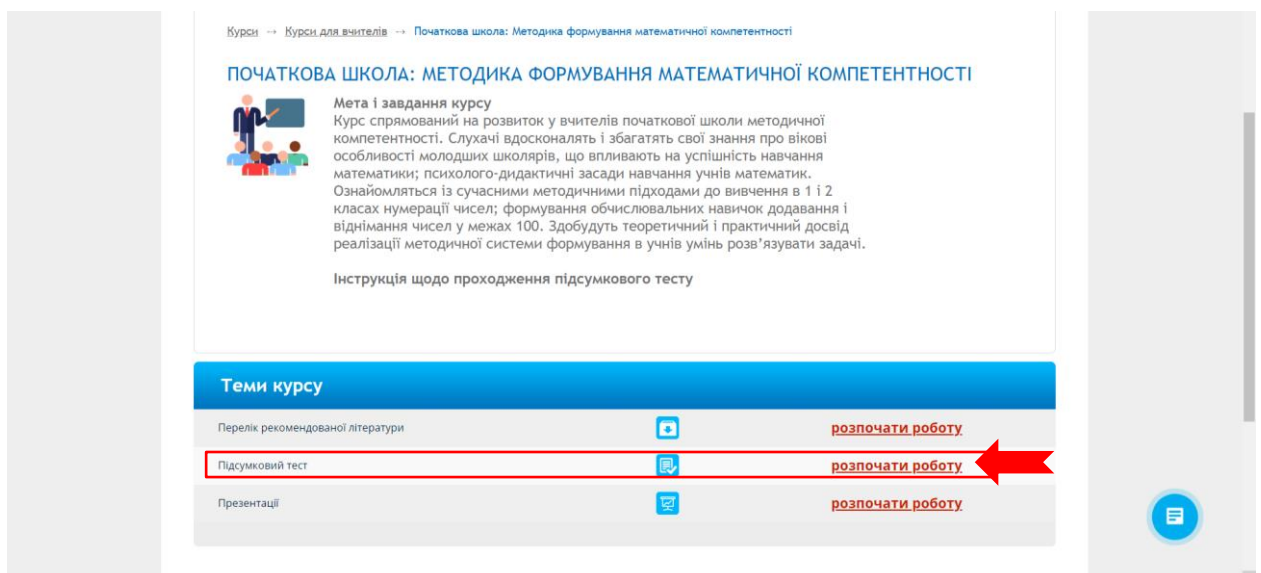
4. З головної сторінки перейдіть на сторінку «Курси для вчителів».



5. Оберіть курс «Початкова школа: Методика формування математичної компетентності».



6. Знайдіть «Підсумковий тест» і перейдіть за посиланням «розпочати роботу».



7. Виконайте тест і натисніть кнопку «прийняти відповіді». Збережіть файл із тестом, натиснувши кнопку «зберегти в PDF».

прямокутник нижче.
(Кількість балів 1.00)

Час: 00:05/00:30:00
Питання: 0/5



грн

5. Квиток до кінотеатру коштує 55 грн. Визнач, скільки гривень не вистачає хлопчику. Результат впиши у прямокутник нижче.
(Кількість балів 1.00)



грн

ПРИЙНЯТИ ВІДПОВІДЬ

 **Зберегти в PDF**

8. Перейменуйте файл із виконаним тестом таким чином: «Прізвище_Ім'я_Тест». Наприклад, файл із тестом, що виконала Петренко Олена, буде мати ім'я «Петренко_Олена_Тест».

9. Перешліть файл із виконаним тестом на електронну адресу lel_777@ukr.net до 10 червня. У темі листа вкажіть «Тест_Початкова школа».